



MESSAGGIO PUBBLICITARIO A SOLI FINI PROMOZIONALI. PRIMA DI EFFETTUARE LA SOTTOSCRIZIONE SI PREGA DI LEGGERE IL PROSPETTO INFORMATIVO E IL DOCUMENTO CONTENENTE LE INFORMAZIONI CHIAVE PER GLI INVESTITORI (KIID).



Ciò che conta non
è quando, ma per
quanto tempo.

Ciò che conta non è quando, ma per quanto tempo

In questa brochure, abbiamo utilizzato l'indice MSCI All Country World (ACWI) per rappresentare un portafoglio azionario globale diversificato. Si prega di consultare il glossario per maggiori dettagli.



Louie non sceglie mai il momento giusto. Ogni anno, negli ultimi 15 anni, ha investito USD 10.000 in un portafoglio azionario globale diversificato nel giorno peggiore possibile per investire – il giorno in cui il mercato azionario aveva raggiunto il massimo.

Allora perché sorride? Perché l'investimento di Louie non sarebbe mai cresciuto in maniera significativamente maggiore, anche se avesse scelto ogni anno il giorno migliore per investire.

Valore di un ipotetico investimento annuale di USD 10.000 in un portafoglio azionario globale diversificato nel giorno peggiore per investire (valore di mercato più elevato dell'anno) rispetto allo stesso investimento nel giorno migliore per investire (valore di mercato più basso dell'anno)

Investimenti del giorno peggiore (massimi del mercato)

Data del valore massimo del mercato	Cumulativo investimento	Valore il 31/12
28/12/2006	10.000	9.983
31/10/2007	20.000	20.600
19/05/2008	30.000	17.718
29/12/2009	40.000	33.796
31/12/2010	50.000	48.078
02/05/2011	60.000	53.048
20/12/2012	70.000	71.526
31/12/2013	80.000	97.836
03/09/2014	90.000	111.590
21/05/2015	100.000	118.071
13/12/2016	110.000	137.232
28/12/2017	120.000	180.120
26/01/2018	130.000	171.604
27/12/2019	140.000	227.219
30/12/2020	150.000	274.169

Rendimento medio totale annuo¹
(28/12/2006 - 31/12/2020): 7,9%

Investimenti del giorno migliore (minimi del mercato)

Data del valore minimo del mercato	Cumulativo investimento	Valore il 31/12
13/06/2006	10.000	12.150
05/03/2007	20.000	25.038
20/11/2008	30.000	26.451
09/03/2009	40.000	53.285
01/07/2010	50.000	72.538
04/10/2011	60.000	78.263
04/06/2012	70.000	102.690
08/01/2013	80.000	138.174
04/02/2014	90.000	154.972
29/09/2015	100.000	162.025
11/02/2016	110.000	186.940
03/01/2017	120.000	244.099
24/12/2018	130.000	231.536
03/01/2019	140.000	305.987
23/03/2020	150.000	372.776

Rendimento medio totale annuo¹
(13/06/2006 - 31/12/2020): 11,2%

Fonti: MSCI, Capital Group

I risultati passati non costituiscono garanzia di risultati futuri. Investimento ipotetico nell'indice MSCI ACWI fornito solo per scopi illustrativi. Per gli investitori non è possibile investire direttamente in un indice. Gli investimenti che replicano gli indici possono aumentare e diminuire a seguito delle fluttuazioni valutarie. Il capitale investito è soggetto a rischio; l'obiettivo dei portafogli è ottenere un risultato positivo nel lungo periodo che tuttavia, nel corso di tale periodo o di qualunque altro orizzonte temporale, non è garantito.

Un programma di normale attività di investimento non assicura profitti, né tutela da eventuali perdite, e gli investitori dovrebbero valutare la loro propensione a mantenere gli investimenti quando i corsi azionari subiscono una caduta.


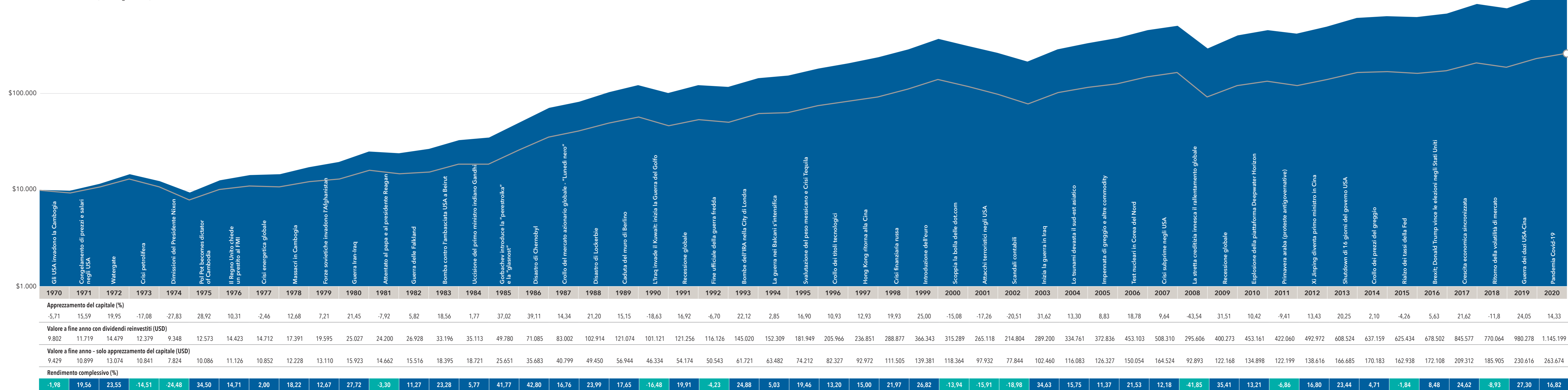
I risultati sono stati calcolati da Thomson Reuters Datastream. La media annuale dei rendimenti totali illustrati tiene conto degli investimenti successivi.

1. Il rendimento totale è il tasso di rendimento effettivo complessivo di un investimento in un determinato periodo di valutazione. In questo caso il rendimento totale include sia l'apprezzamento del capitale che i dividendi.

Il valore dell'investimento di lungo termine

Crescita di un ipotetico investimento di USD 10.000 nell'indice MSCI ACWI (dal 1970 al 2020)

\$1.000.000 Ribasato a 10.000 (scala logaritmica)*



Glossario

Apprezamento del capitale
Un aumento del prezzo o del valore di un investimento. In questo caso, si riferisce all'aprezzamento delle azioni di una società detenute da un investitore. Non comprende i dividendi.

MSCI ACWI - Un indice del mercato azionario mondiale gestito da MSCI Inc. È concepito per rappresentare i risultati dell'intera gamma di opportunità di società a media e alta capitalizzazione in 23 mercati sviluppati e 24 emergenti.

Per maggiori informazioni visita il sito www.msci.com/acwi

Reinvestimento dei dividendi netti Descrive un indice che reinveste i dividendi derivanti dai titoli che lo costituiscono, al netto delle tasse.

Rendimento complessivo
È il tasso di rendimento effettivo globale di un investimento in un dato periodo. In questo caso, il rendimento complessivo comprende sia l'aprezzamento del capitale sia i dividendi.

Da sempre esistono ragioni per non investire, ma i risultati di lungo termine generati investendo in un portafoglio azionario globale diversificato sono un ottimo motivo affinché gli investitori guardino oltre le notizie.

MSCI ACWI³ dividendi netti investiti
\$1.145.199
9,7% annuo

MSCI ACWI³ Apprezamento del capitale
\$ 263.674
6,6% annuo

I risultati passati non costituiscono garanzia di risultati futuri. Crescita di un investimento ipotetico nell'indice MSCI ACWI fornito solo per scopi illustrativi. Per gli investitori non è possibile investire direttamente in un indice. Tuttavia, gli investimenti che replicano gli indici possono aumentare e diminuire a seguito delle fluttuazioni valutarie. Il capitale investito è soggetto a rischio; l'obiettivo dei portafogli è ottenere un risultato positivo nel lungo periodo che tuttavia, nel corso di tale periodo o di qualunque altro orizzonte temporale, non è garantito.

Dati aggiornati al 31 dicembre 2020. Tutti i rendimenti in dollari USA. Fonte: MSCI.
2. La scala logaritmica è di norma utilizzata per rappresentare quei dati che altrimenti non potrebbero essere presentati in un grafico per via dei limiti di spazio. Comprende la scala dell'asse verticale di 10 volte; lo spazio occupato da 0-10.000 è lo stesso occupato dall'intervallo da 10.000 a 100.000.
3. MSCI ACWI (dividendi netti reinvestiti) dal 31 dicembre 1987; in precedenza MSCI World (dividendi netti reinvestiti).

Perchè durante i periodi di massimi e minimi di mercato è importante mantenere gli investimenti

Il vantaggio del tempo

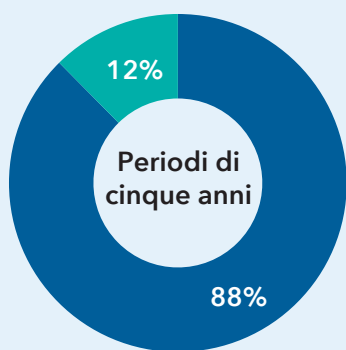
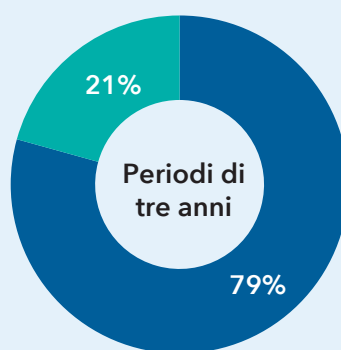
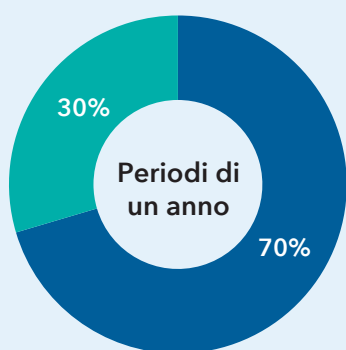
Storicamente, gli investitori che hanno mantenuto gli investimenti in un portafoglio azionario globale diversificato nel corso di periodi occasionali (e inevitabili) di calo dei prezzi azionari sono stati remunerati per le loro prospettive di lungo termine.

Come descritto qui di seguito, analizzando gli ultimi 15 anni, è molto più probabile che gli investimenti ad un anno riportino risultati negativi rispetto agli investimenti detenuti per periodi di tempo maggiori. Di norma, quanto

più a lungo un investitore mantiene un investimento in un portafoglio globale diversificato, minori saranno i periodi negativi che questo attraverserà. Si fa notare che tutti i periodi di 10 anni hanno generato risultati positivi.

Investire in un portafoglio azionario globale diversificato: risultati positivi e negativi per diversi periodi di tempo.

Dati in USD, sulla base di un periodo compreso tra gennaio 2006 e dicembre 2020⁴



4. Il numero complessivo di periodi è calcolato in base a periodi mensili consecutivi di 1, 3, 5 e 10 anni. Fonte: MSCI

Perché Capital Group è una buona scelta per gli investitori di lungo periodo?

Da oltre 85 anni siamo impegnati a conseguire i migliori risultati per gli investitori. Attribuiamo la massima priorità alla protezione del valore degli investimenti e prestiamo grande attenzione alla gestione del rischio, con l'obiettivo di fornire serenità ai nostri

investitori. Nel corso dei decenni e in molti scenari irti di insidie, il nostro approccio alla gestione e la nostra coerente prospettiva di lungo termine ci hanno permesso di allineare i nostri obiettivi agli interessi dei nostri clienti.

Un gestore degli investimenti globale che persegue il successo degli investimenti di lungo termine

Stabilità	Esperienza	Indipendenza	Allineamento	Globale
 Più di 85 anni di esperienza di investimento dal 1931	 Oltre USD 2400 mld di patrimonio gestito Uno dei principali gestori al mondo	 Società controllata dai dipendenti Investiamo insieme ai clienti	 Unico focus Ci occupiamo esclusivamente della gestione degli investimenti	 Oltre 8.000 dipendenti in tutto il mondo

Capital Group gestisce le azioni mediante tre gruppi di investimento. Questi gruppi prendono decisioni sugli investimenti e sui voti per delega in modo indipendente. I professionisti dell'investimento obbligazionario forniscono servizi di ricerca e gestione degli investimenti a reddito fisso a livello dell'intera organizzazione; tuttavia, per i titoli con caratteristiche di tipo azionario, operano unicamente per conto di uno dei tre gruppi di investimento azionario. Fonte: Capital Group

Per maggiori informazioni, visitare: capitalgroup.it

Tutte le informazioni si intendono al 31 dicembre 2020, salvo diversamente indicato.

Fattori di rischio da prendere in considerazione prima di investire:

- Il presente documento non ha pretesa di fornire consulenza sugli investimenti, né deve essere inteso come raccomandazione personale.
- Il valore delle azioni e il reddito da esse derivanti possono sia aumentare che diminuire ed è possibile perdere una parte o la totalità dell'investimento iniziale.
- I rendimenti passati non sono indicativi di quelli futuri.
- Se la valuta in cui si investe si apprezza nei confronti della valuta in cui sono denominati gli investimenti sottostanti del fondo, il valore dell'investimento diminuirà. La copertura valutaria cerca di limitare questo fenomeno, ma non vi è alcuna garanzia che tale copertura sia completamente efficace.
- A seconda della strategia, i rischi possono essere associati agli investimenti in obbligazioni, derivati, mercati emergenti e/o a titoli ad alto rendimento; i mercati emergenti sono volatili e possono registrare problemi di liquidità.

Il presente materiale, pubblicato da Capital International Management Company Sàrl ("CIMC"), 37A avenue J.F. Kennedy, L-1855 Lussemburgo, è distribuito a scopo puramente informativo. CIMC è soggetta alla regolamentazione della Commission de Surveillance du Secteur Financier ("CSSF", l'autorità di vigilanza finanziaria in Lussemburgo) ed è una controllata di Capital Group Companies, Inc. (Capital Group). Capital Group si impegna ragionevolmente per ottenere informazioni da fonti terze che ritiene affidabili, tuttavia non rilascia alcuna dichiarazione o garanzia sull'accuratezza, affidabilità o completezza delle informazioni. La presente comunicazione non ha pretesa di essere esaustiva né di fornire consulenza sugli investimenti, di carattere fiscale o di altra natura.

In Italia, CIMC è anche regolamentata attraverso la sua filiale dal Commissore Nazionale per la Società e la Borsa (CONSOB).

In Svizzera, la presente comunicazione è emessa da Capital International Sàrl (autorizzata e regolamentata dall'Autorità federale di vigilanza sui mercati finanziari (FINMA)), una sussidiaria di Capital Group Companies, Inc. (Capital Group).

© 2021 Capital Group. Tutti i diritti riservati. CR-387030 STR IT CH (IT) P